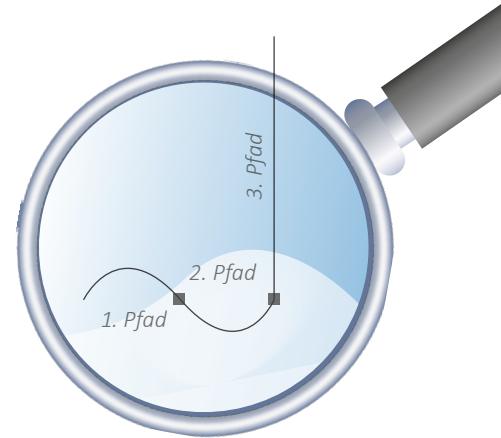


Stanzformen- Komplexität


Erfahren Sie hier mehr über die Definition der Stanzformen Komplexität, um für Ihr Druckprodukt den richtigen Preis zu bestimmen. Achten Sie dabei vor allem auf die Anzahl der Pfade. Größe und Vektorenanzahl bestimmen die Preiskategorie Ihrer Stanzform.



1 Einfache Stanzformen (ST1)

Einfache Stanzformen werden der Kategorie ST1 untergeordnet und beinhalten circa 1-4 zusätzliche Pfade zu herkömmlichen Formen (rund, oval, rechteckig ggf. inklusive abgerundeter Ecken).

- ✓ Wählen Sie ST1 aus, wenn Ihre Stanzform einer herkömmlichen Form entspricht und 1-4 **zusätzliche** Pfade beinhaltet.



Konturschnitt



Beispiel

2 Komplexere Stanzformen (ST2)

Komplexere Stanzformen gehören zur Kategorie ST2 und beinhalten circa 5-10 zusätzliche Pfade zu herkömmlichen Formen (rund, oval, rechteckig ggf. inklusive abgerundeter Ecken).

- ✓ Wählen Sie ST2 aus, wenn Ihre Stanzform ungefähr der Vorlage entspricht und 5-10 **zusätzliche** Pfade zu einer herkömmlichen Form aufweist.



Konturschnitt




Beispiel

3 Komplexe Stanzformen (ST3)

Komplexe Stanzformen werden der Kategorie ST3 untergeordnet. Eine komplexe Stanzform beinhaltet **insgesamt** circa 15-25 Pfade.

- ✓ Wählen Sie ST3, wenn Ihre Stanzform dieser Vorlage im Bezug auf die Anzahl der Pfade ähnelt.




Konturschnitt

Beispiel

4 Sonderformen (auf Anfrage)

Stanzformen, die mit über 25 Pfaden angelegt worden sind, müssen gesondert kalkuliert werden über unsere Anfrage.

- ✓ Füllen Sie dafür unser Anfrageformular aus unter [Sonderanfrage](#).



Konturschnitt

Beispiel

Wir überprüfen Ihre Daten auf die Komplexität der herzustellenden Stanze. Bestimmen wir eine andere Komplexität, erhalten Sie von uns ein neues unverbindliches Angebot. Wird Ihr Angebot angenommen, stimmen wir automatisch Ihrer Preiseinschätzung zu und fangen mit der Bearbeitung und Produktion an.